

Ecouter et comprendre des histoires (semaine du 4 au 7 mai)

1-"La grenouille à grande bouche"

(1 jour, 1 histoire bibliothèque Cavanna)

https://www.facebook.com/bibliothequeCavanna/videos/-1-jour-1-histoire-n15-la-grenouille-%C3%A0-grande-bouche/507122029984270/?so=permalink&rv=related_videos

Etape 1 : Ecouter l'histoire en ayant posé les questions avant l'écoute :

- 1- Que mange la grenouille à grande bouche ?
- 2- Où vit-elle ?
- 3- Qui va-t-elle rencontrer ?

(N'hésitez pas à faire plusieurs écoutes à des moments différents)




Etape 2 : Associer les images aux photos.

Consignes pour les parents : Vous devez d'abord nommer les animaux, votre enfant va vous montrer les images puis il devra vous montrer les photos des animaux et les nommer.

Vous pouvez découper les dessins (images 1 p4 de ce document) et laisser votre enfant les coller à côté de la photo des animaux de l'histoire :




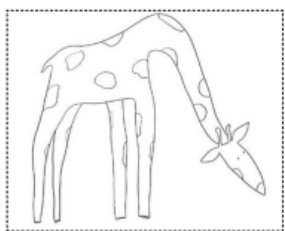
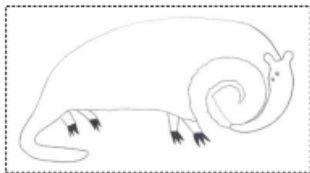

Consigne pour les enfants : Colle le dessin de l'animal à côté de sa photo.



Etape 3 : Que mangent les animaux ?

Consignes pour les parents : Vous pouvez réécouter l'histoire et faire des pauses pour répondre aux questions.


Consigne pour les enfants : Colle ce que mangent les animaux de l'histoire (images 2 p4 de ce document)



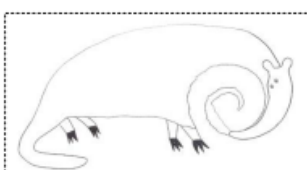
Etape 4 : Retrouver les noms des animaux

Consignes pour les parents : Avec l'aide des étiquettes (images 3 p4 de ce document) découpées, les enfants retrouvent les noms des animaux en comparant les mots avec les modèles.


Consigne pour les enfants : Regarde bien les modèles, colle le nom de chaque animal sous le dessin.




GRENOUILLE




TAMANOIR



CROCODILE



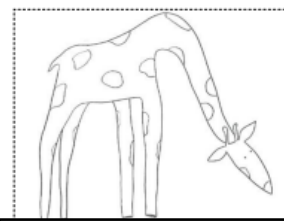
RHINOCEROS




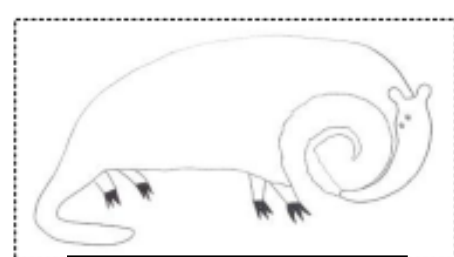




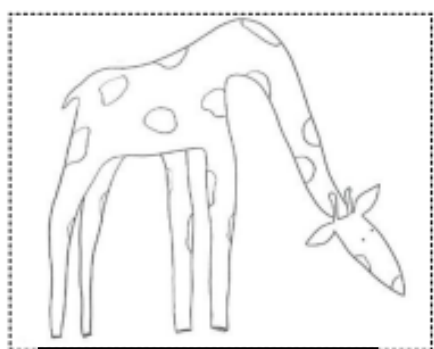
TOUCAN



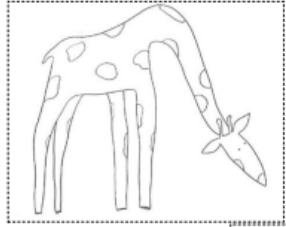




TIGRE



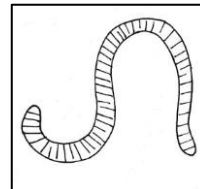



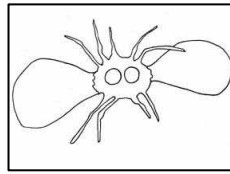
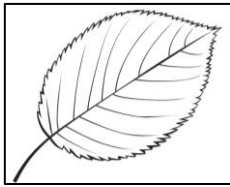

GIRAFE



Images 1 à découper (étape 2)



Images 2 à découper (étape 3)




Images 3 à découper (étape 4)

GRENOUILLE	CROCODILE	TOUCAN	TIGRE
GARGOUILLE	TAMANOIR	GIRAFE	RHINOCEROS

2- "Mon arbre" d'Ilya Green

(1 jour, 1 histoire bibliothèque Cavanna)

https://www.facebook.com/bibliothequeCavanna/videos/-1-jour-1-histoire-mon-arbre/1487855071393847/?so=permalink&rv=related_videos



3- "Il était une fois au plus profond des bois " raconté par Henri Dès

<https://www.youtube.com/watch?v=rqMHoZqZKIs>




4- « Une surprise pour petite taupe »

de Oriane Lallemand, Claire Frossard

Retrouvons notre petite taupe pour une nouvelle aventure (la première était dans la liste de la semaine dernière (doc 26))

https://www.youtube.com/watch?v=73snsuKB_Q



Comparer 2 histoires :

Après l'écoute des 2 histoires de la petite taupe, vous pouvez chercher avec votre enfant, ce qui est pareil/ ce qui n'est pas pareil.