

Se repérer dans l'espace/ Additionner et soustraire de petites quantités/ Se repérer sur la file numérique/ Travailler sur les positions dans le rang

### 1- Les blagues de petit ours :




La poule a mis la table pour ses 2 poussins :

2 assiettes, 2 couteaux, 2 fourchettes et 2 cuillères.

Mais petit ours a fait des blagues...

Il a enlevé ou il a ajouté des objets le coquin !

Aide la poule et dis-lui ce qu'il faut ajouter et/ou enlever pour que ses 2 poussins puissent manger !



2- « Où est petite poule par rapport à son nid ? »



La petite poule est **derrière** son nid.



La petite poule est **devant** son nid.



La petite poule est **sur** son nid.



La petite poule est **sous** son nid.



La petite poule est **à gauche** de son nid.



La petite poule est **à droite** de son nid.



La petite poule est **loin** de son nid.

3- « Défi des positions » :


Nous allons travailler sur les positions dans le rang : premier, deuxième, troisième...

Regarde bien les images et réponds aux questions. (Vous pouvez faire la même chose avec des doudous !)


1- Montre et nomme le deuxième animal :



2- La poule va dans le premier arbre, montre-le.



3- Le chat saute dans le troisième arbre, montre-le !



4- Montre et nomme le troisième animal ? le deuxième ? le dernier ?...



4- « Les nombres cachés ! » Votre enfant doit trouver les nombres cachés par les animaux !

1



3

4



6



2



4

5



2

3



5

6

7

8

1

2



4

5

6



8

1



3



5

6

1

2



4



6



2

3



5



1

2

3

4



6

7




1



3

4



7

8



2

3



5

6



8