

Se repérer dans l'espace/ Additionner et soustraire de petites quantités/ Se repérer sur la file numérique/ Travailler sur les positions dans le rang

1- Les blagues de petit ours :



La poule a mis la table pour manger :

1 assiette, 1 couteau, 1 fourchette et 1 cuillère.

Mais petit ours a fait des blagues...

Il a enlevé ou il a ajouté des objets le coquin !

Aide la poule et dis-lui ce qu'il faut ajouter et/ou enlever pour qu'elle puisse manger !



2- « Où est petite poule par rapport à son nid ? »

 <p>La petite poule est derrière son nid.</p>	 <p>La petite poule est devant son nid.</p>
---	--

 <p>La petite poule est sur son nid.</p>	 <p>La petite poule est sous son nid.</p>
--	--

3- « Défi des positions » :


Nous allons travailler sur les positions dans le rang : premier, deuxième, troisième...

Regarde bien les images et réponds aux questions. (Vous pouvez faire la même chose avec des doudous !)


1- Montre et nomme le deuxième animal :



2- La poule va dans le premier arbre, montre-le.







3- Le chat saute dans le troisième arbre, montre-le !












4- Montre et nomme le troisième animal ? le deuxième ? le dernier ?...





4- « Les nombres cachés ! » Votre enfant doit trouver les nombres cachés par les animaux !

1		3	4	
	2		4	5

	2	3		5
1	2		4	5

1		3		5
1	2		4	
	2	3		5

1	2	3	4	
1		3	4	