

Du 8 au 12 juin 2020

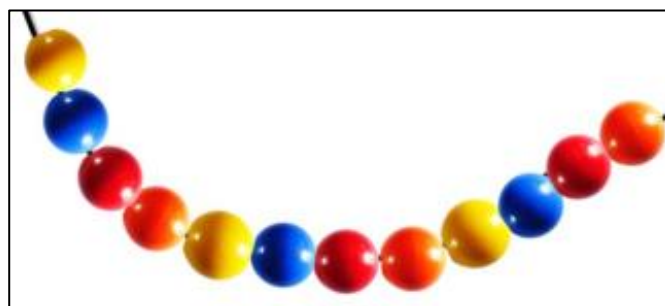
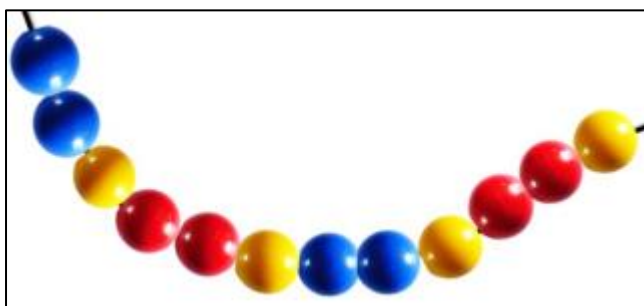
**Mobiliser le langage dans toutes ses dimensions : langage écrit/ motricité fine**

Orienter son geste/ écrire les chiffres 1 2 3 / Découper sur des lignes / Dessiner

1- Colliers : révisions

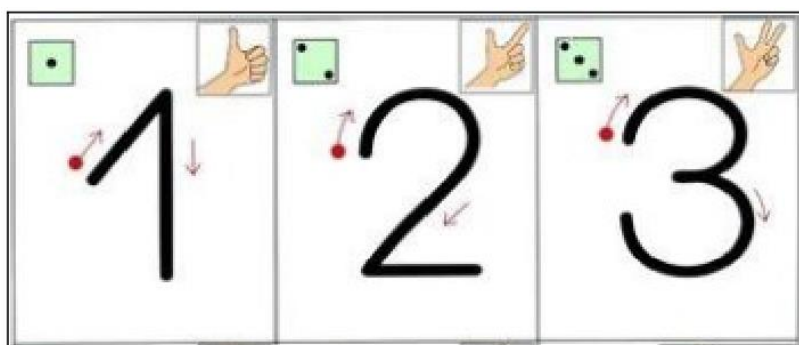
			
Enfiler des perles pour remplir un collier	Enfiler des perles et trier par couleur	Enfiler des perles en respectant un algorithme 1-1	Enfiler des perles en respectant un algorithme 2-1
			

Autres algorithmes possibles :



2- Ecriture des chiffres : 1, 2, 3

Vous devez imprimer le document (doc 62bis) et mettre la feuille sous pochette transparente. Votre enfant pourra s'entraîner au feutre sur le modèle (il pourra effacer) puis sur tableau ou feuille blanche.




3- Le petit découpeur n° 19 :




#### 4- Mr et Mme Gribouillax :

Procédez en 3 étapes :

1) On gribouille aux feutres sur une feuille dans tous les sens et avec plein de couleurs vives



2) On dessine avec un feutre noir (ou un stylo bille) sur une autre feuille blanche un très grand bonhomme (très beau bien sûr)



3 ) On demande à un adulte de découper le bonhomme en suivant son contour et on le colle sur la feuille gribouillée.. Et voilà Mr ou Mme Gribouillax terminé(e) !! Prenez une photo et envoyez-la moi !

