

## Ecouter et comprendre des histoires (semaine du 23 au 27 mars)

### 1-"le carnaval des animaux" par Elodie Fondacci <https://www.radioclassique.fr/podcasts/le-carnaval-des-animaux/>

Etape 1 : Consigne pour les adultes : Vous allez écouter le carnaval des animaux, il y a 5 chapitres. A chacun des chapitres vous allez poser des questions à votre enfant. (Vous pouvez noter ses réponses à côté même si elles ne sont pas bonnes)

Vous pouvez écouter un chapitre et écouter le second le lendemain, dans ce cas, demander à votre enfant de se souvenir du premier !

Etape 2 : Vous pouvez poser des questions de compréhension :

#### Chapitre 1 :

- De qui parle-t-on ? (Réponse : le lion)
- Que met-il sur sa tête ? (Réponse : sa couronne)
- Qu'est-ce qui est tombé dans l'eau ? (Réponse : une boule)

#### Chapitre 2 :

- Qui va aider le lion ? (Réponse : la poule)
- Qui va donner la lettre à la poule ? (Réponse : le souriceau)
- Est-ce que la poule sait ce que c'est ? (Réponse : elle ne sait pas)

#### Chapitre 3 :

- A qui le lion et la poule vont-ils demander conseil ? (Réponse : maître tortue)
- Pourquoi le lion et la poule attendent longtemps ? (Réponse : la tortue marche lentement)
- Qui va chercher la tortue ? (Réponse : un éléphant)
- Que dit la tortue ? (Réponse : C'est la lune)

#### Chapitre 4 :

- Que veut faire le lion de la lune ? (Réponse : il veut remettre la lune dans le ciel)
- Qui éclaire les animaux ? (Réponse : les lucioles)
- Qui va remettre la lune là-haut ? Comment vont-ils faire ? (Réponse : émettre une hypothèse sur la suite)

#### Chapitre 5 :

- Comment vont-ils faire ? (Réponse : ils vont faire une pyramide)
- Que fait l'éléphant ? (Réponse : il éternue et la pyramide s'écroule)
- Qui récupère la lune dans l'eau ? (Réponse : le cygne et tous les oiseaux)

**2- "Radio pomme d'api"** Vous pouvez écouter cette radio qui alterne : musiques classiques/ chansons pour enfants de 3 à 7 ans/ comptines et histoires

<https://www.radiopommedapi.com/>

### **3- "Trois souris peintres" et 3 "Trois souris en papier"** de Ellen Stoll Walsh

Voici 2 histoires que nous avons lues en début d'année :


**Trois souris peintres** : <https://www.youtube.com/watch?v=N2I86iAE8YQ>

Etape 1 : consigne pour les enfants : « la maîtresse nous envoie une nouvelle histoire, regarde (la couverture) est-ce que tu la connais ? De quoi elle parle ? Qui est dans l'histoire ? » (notez bien ses réponses !)

Etape 2 : L'enfant écoute l'histoire.

Etape 3 : selon l'attention de votre enfant, vous pouvez le questionner à différents moments :

- Vérifier avec lui ce qu'il a dit dans l'étape 1.
- Combien y a-t-il de souris ?
- De qui ont-elles peur ?
- Que font les souris ?
- Est-ce que le chat va les manger ?
- Pourquoi ?
- Que fabriquent-elles comme couleurs ?



Etape 4 : si vous le souhaitez et si vous le pouvez, voici d'autres activités pour faire comme les souris...

(de la peinture, des empreintes de mains, un doigt jaune+ un doigt bleu , on mélange et ça fait ?...)


**Trois souris en papier** : <https://www.youtube.com/watch?v=q3pWHSr8-1w>

Etape 1 : consigne pour les enfants : « la maîtresse nous envoie une nouvelle histoire, regarde (la couverture) est-ce que tu la connais ? De quoi elle parle ? Qui est dans l'histoire ? » (notez bien ses réponses !)

Etape 2 : L'enfant écoute l'histoire.

Etape 3 : selon l'attention de votre enfant, vous pouvez le questionner à différents moments :

- Vérifier avec lui ce qu'il a dit dans l'étape 1.
- Combien y a-t-il de souris ?
- De qui ont-elles peur ?
- Que font les souris ?
- Est-ce que le chat va les manger ?
- Pourquoi ?
- Que fabriquent-elles avec les formes ? l'enfant doit nommer les formes



Etape 4 : si vous le souhaitez et si vous le pouvez, voici d'autres activités pour faire comme les souris...


Vous pouvez découper des formes dans des papiers de différentes couleurs et créer des dessins (fusées, voitures, bonhomme...)

L'enfant peut les garder pour rejouer avec ou les coller pour garder une trace de ses trouvailles !

Si vous avez des jeux de formes, il peut aussi s'entraîner à faire le contour !

#### 4- "Le papa qui avait 10 enfants" Bénédicte Guettier

<http://www.biboche.ca/heure-du-conte-biboche.html?page=2>



#### 5- "Je t'aime maman" Henri dès

<https://www.youtube.com/watch?v=hOKh5ot8juA>

